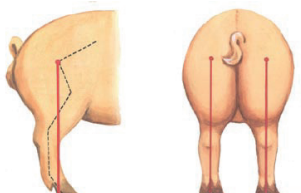


10-PUNKTSPLAN FOR REDUCERET SO-DØDELIGHED

FOREBYGGELSE

- 1 Løb kun polte og søer i middel huld, og som har kraftige lige ben samt ensartede og sunde klove.



Kraftige og lige ben



Ensartede klove

- 2 Vurder alle søer efter hver faringsrunde – specielt huld, klove og bevægelse.
- 3 Mulighed for individuel fodring af søer i alle staldafsnit.
- 4 Skridsikre gulve i alle staldafsnit.
- 5 Etabler tilstrækkeligt med sygestier.



Sygesti



Tilsyn og halmtildeling

DAGLIGT TILSYN


- 6 Aktiver alle søer under det daglige tilsyn evt. ved tildeling af halm.
- 7 Søer med ømme ben, stiv gang, klovskader, manglende ædelyst eller søer som er overfaldet skal flyttes til sygesti.
- 8 Behandlingsstrategier beskrives af besætningsdyrlægen og aftales med den ansvarlige person.
- 9 Søer med alvorlige skader aflives.

AFGANG FRA BESÆTNINGEN

- 10 Registrer alle afgående søer med en hændelse (slagtning, aflivning, død) og en årsag (brunstmangel, ikke drægtig, huld, alder, dårlige moderegenskaber, skade, sygdom, adfærd, etc.).

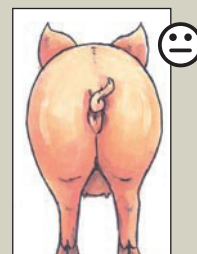
ØVRIGE MATERIALER

Brug registreringskoder i Bedriftsløsning eller Agrosoft. Registreringskoderne kan downloades fra www.SoLiv.dk, hvor du ligeledes kan printe registreringskemaer til manuel registrering.



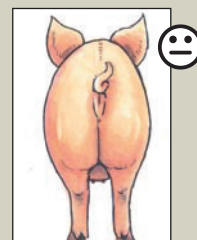
MIDDEL

Hofteben og ryggrad kan mærkes via et let håndtryk.



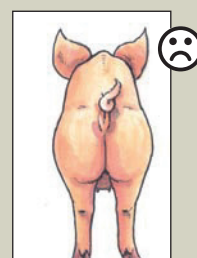
FED

Hofteben og ryggrad er helt skjult.



TYND

Hofteben og ryggrad kan ses.



MAGER

Hofteben og ryggrad fremtræder markant.