

Udsigterne for driftsresultaterne de kommende år



Svineproducenterne har gennemsnitligt opnået forbedrede driftsresultater i 2011, men der er stor spredning i resultaterne.

FOTO: MADSGAARD

> Brian Oster Hansen, Videncenter for Svineproduktion

Sammendrag

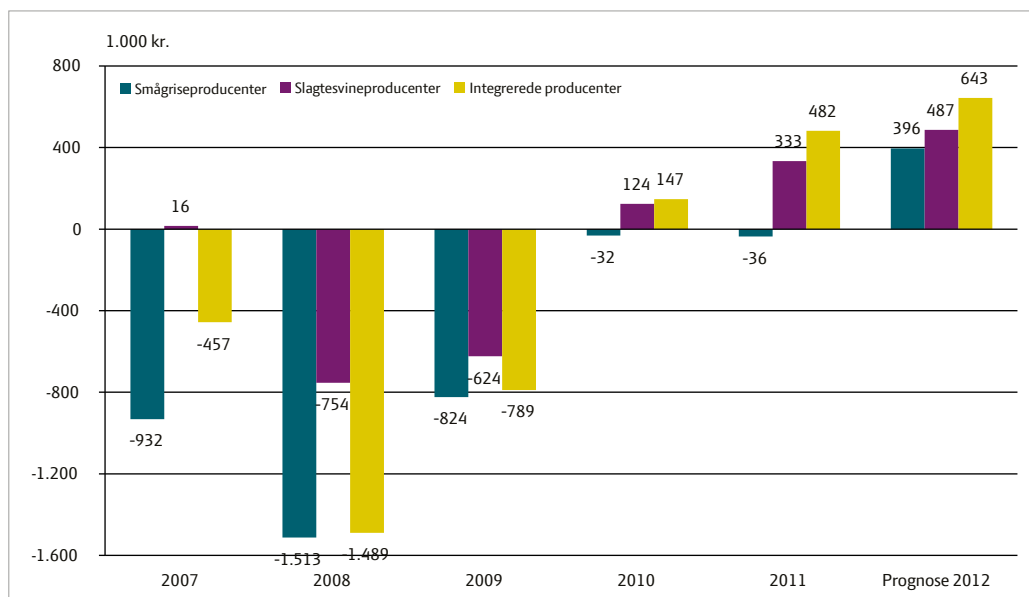
Driftsresultaterne for svineproducenterne blev forbedret i 2011. Således er integrerede producenter og slagtesvineproducenter tæt på at opnå et tilfredsstillende driftsresultat, mens resultatet for smågriseproducenter ligger på omkring nul som i 2010, med en indtjening der stadigvæk er på et for lavt niveau. Resultaterne forventes at blive forbedret i både 2012 og 2013.

Resultaterne for 2011 bærer præg af en stigende afregningspris samt korn- og foderpriser på et højt niveau. Smågriseprisen steg mindre end afregningsprisen i 2011. Dette er hovedårsagen til at resultatet for smågriseproducenter ikke er steget, ligesom det er i de andre to driftsgrene.

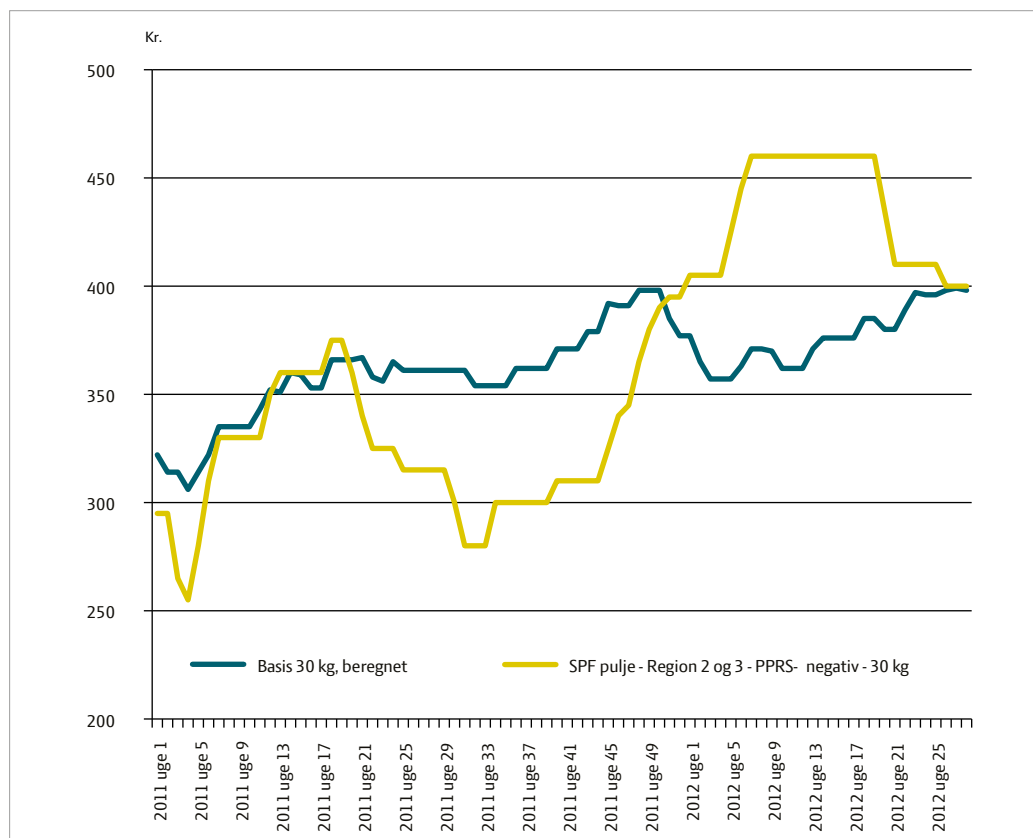
Udviklingen i den beregnede smågrisepris og puljenoteringen for 2011 og første halvdel af 2012 er vist

i figur 2. Hvor puljeprisen har ligget lavere end den beregnede notering i 2011, har den ligget højere i første halvdel af 2012. I 2012 forventes der således en prisforskydning til fordel for smågriseproducenterne.

For 2012 og 2013 ventes det, at resultaterne vil blive væsentligt bedre end i 2011. Dette skyldes forventninger om en højere notering på svinekød samt fortsat lave renter. Særligt smågriseproducenterne, der samlet set har haft det sværest i de senere år, forventes at få bedre driftsresultater som følge af højere smågrisepriser. For sektoren som helhed forventes det, at de meget høje foderomkostninger således bliver opvejet af høje afregningspriser. Der hersker dog betydelig usikkerhed med hensyn til udviklingen i foderprisen, hvor der må regnes med fortsat stor volatilitet i de kommende år.



Figur 1. Udviklingen i driftsresultatet for svineproducenterne 2007 til 2011 samt prognose for 2012, 1.000 kr.



Figur 2. Beregnet smågrisenotering og puljenotering 2011-2012 (uge 26).

Table 1. Driftsresultatet i 2011 for de 25 % bedste i hver gruppe, 1.000 kr.

	Smågriseproducenter	Slagtesvineproducenter	Integreret produktion
Bruttoudbytte	11.154	8.214	16.205
Stykomkostninger	5.880	4.572	8.976
Dækningsbidrag	5.274	3.643	7.229
Kontante kapacitetsomkostninger	2.361	1.313	3.074
Driftsmæssige afskrivninger	860	536	1.038
Resultat af primær drift	2.054	1.793	3.117
Afkoblet EU-tilskud	370	430	700
Finansieringsomkostninger	1.189	953	1.894
Driftsresultat	1.235	1.271	1.924

Prognosen for 2012 lyder på resultater på ca. 400.000 kr. for smågriseproducenter og 500.000 kr. for slagte-svineproducenter, og næsten 650.000 kr. for integrerede producenter, der i gennemsnit er lidt større.

Det skønnes, at der i 2013 vil ske yderligere indtægtsstigninger, fordi det forventes, at afregningsprisen på svinekød vil stige yderligere, med forbehold for en meget svingende foderpris, som godt kan blive højere end forventet i 2013.

Stor spredning i resultatet for 2011

Resultaterne for 2011 viser, at der fortsat er stor spredning i svineproducenternes resultater. De bedste tjener markant flere penge.

Bedrifterne havde i gennemsnit et driftsresultat på knap 0,3 mio. kr., mens de bedste 25 % havde mellem 1,0-1,6 mio. kr. mere på bundlinjen.

For gennemsnittet af alle smågriseproducenter, slagtesvineproducenter og integrerede producenter var bruttoudbyttet og dækningsbidraget stigende i 2011 i forhold til 2010. For alle tre driftsgrene var kapacitetsomkostningerne stigende, mens finansieringsomkostningerne var næsten uændrede i 2011.

Afregning

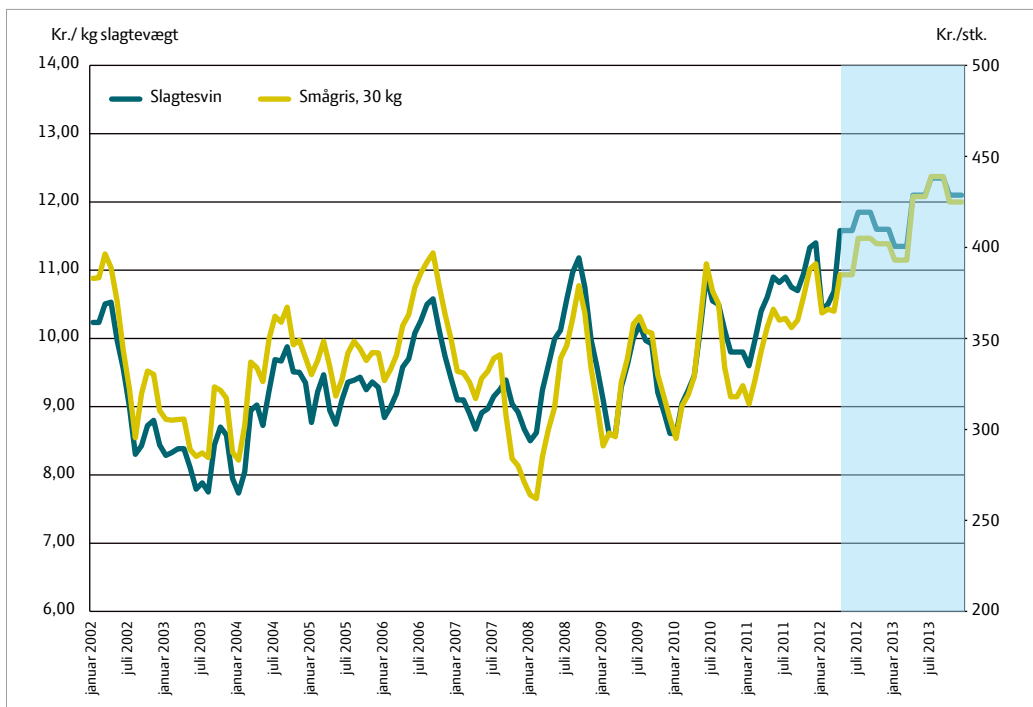
Afregningsprisen for slagtesvin var i gennemsnit 10,69 kr. inkl. efterbetaling i 2011¹, en stigning på 0,86 kr. I indeværende år forventes afregningsprisen at blive 11,46 kr. i gennemsnit, dvs. en stigning på 0,77 kr. i forhold til 2011. I 2013 skønnes prisen at stige yderligere til 11,98 kr. inkl. efterbetaling.

Ifølge den beregnede smågrisenotering blev prisen for en 30 kg gris i 2011 i gennemsnit på 358 kr., en stigning på 21 kr. i forhold til 2010. I år forventes prisen at blive 389 kr., en stigning på 31 kr. I 2013 skønnes smågriseprisen at blive 421 kr.

Af figur 3 fremgår afregningsprisen på slagtesvin og den gennemsnitlige pris på en 30 kg gris de seneste 10 år, samt forventningen til prisen i 2012 og et skøn for 2013.

Der er betydelig usikkerhed mht. prisudviklingen på især smågrise i resten af 2012 og i 2013. Det er ikke til at sige med sikkerhed, hvad der kommer til at ske med soantallet i Danmark og resten af EU, når reglerne om løsgående drægtige søer træder i kraft fra 1. januar 2013. Det kommer meget an på, hvor mange smågriseproducenter der når at blive klar, og hvor hårdt der vil blive slået ned på dem, der ikke opfylder kravene efter nytår.

¹ Kilde: www.farmtalonline.dk



Figur 3. Udviklingen i afregningspris pr. kg svinekød og pris pr. 30 kg gris 2002-2011 samt prognose for 2012 og skøn for 2013.

Foder

2011 bød på stigende foderpriser, da kornprisen i hele 2011 lå på et højt niveau, efter den kraftige stigning ved høsten i 2010. I 2012 forventes korn- og foderpriserne generelt at forblive på et forholdsvis højt niveau. I 2013 skønnes korn- og sojapriserne at forblive høje. Samlet set ventes foderomkostningerne således at holde et stabilt niveau i 2012 og 2013. Samlet set ventes foderomkostningerne således at ligge på et højt niveau i 2012 og 2013, men med betydelig usikkerhed pga. svingende foderpriserne

Energi

Prisen på brændstof har stort set været stigende siden midten af 2009, mens elprisen har været nogenlunde stabil. For 2012 forventes brændstof at blive ca. 7 % dyrere end i 2011, mens elprisen forventes at stige med ca. 2 %. For 2013 forventes

brændstofprisen og elprisen at ligge på ca. samme niveau som i 2012.

Renten

Der er udsigt til rentefald i 2012 og 2013. De ventede rentefald er dog små og vil dække over fallende rente på realkreditlån og stigende rente på banklån og kassekreditter. De fortsat lave renter er et udtryk for den fortsatte økonomiske lavkonjunktur og gældskrisen i Europa.