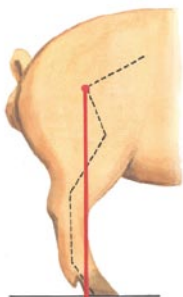


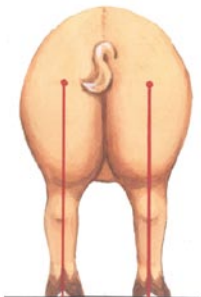
10 - пунктный план уменьшения падежа свиноматок

ПРЕДОТВРАЩЕНИЕ

1. Производить осеменение или случку свиноматок и ремонтных свиноматок, у которых крепкие прямые ноги с однородными и здоровыми копытами.



Крепкие и прямые ноги



Однородные копыта

2. Оценить всех свиноматок после каждого опороса – особенно упитанность, копыта и движения.
3. Возможность индивидуального кормления свиноматок во всех частях хлева
4. Несколько полов во всех цехах.
5. Достаточно обеспечить реабилитационными станками.



Реабилитационный станок




Наблюдение и распределение

Повседневное наблюдение


6. Занимать всех свиноматок во время повседневного наблюдения пр. при распределении соломы.
7. Свиноматки с больными ногами, с упругой походкой, поврежденными копытами, худые с плохим аппетитом или свиноматки подвергшиеся нападению перемещаются в реабилитационный станок.
8. Лечение предписывается ветврачом хозяйства и согласовывается с ответственным лицом.
9. Свиноматки с серьезными повреждениями умерщвляются.

Отправка с хозяйства


10. Регистрируйте всех отправленных свиноматок вместе с целью отправки (забой, умерщвление, падеж) и причиной (нехватка половой охоты, не супоросная, худая, возраст, плохие материнские качества, травмы, болезнь, поведение, и т.п.).



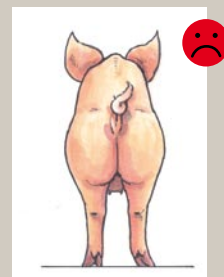
Средняя упитанность
Бедра и позвоночник
ощущаются при легком
нажатии руки.



Слишком упитанная
Бедра и позвоночник
полностью скрыты.



худая
Бедра и позвоночник
видны.



Слишком худая
Бедра и позвоночник
отчетливо видны.

