



KAN HALEBIDSUDBRUD ERKENDES UD FRA ADFÆRDSÆNDRINGER?

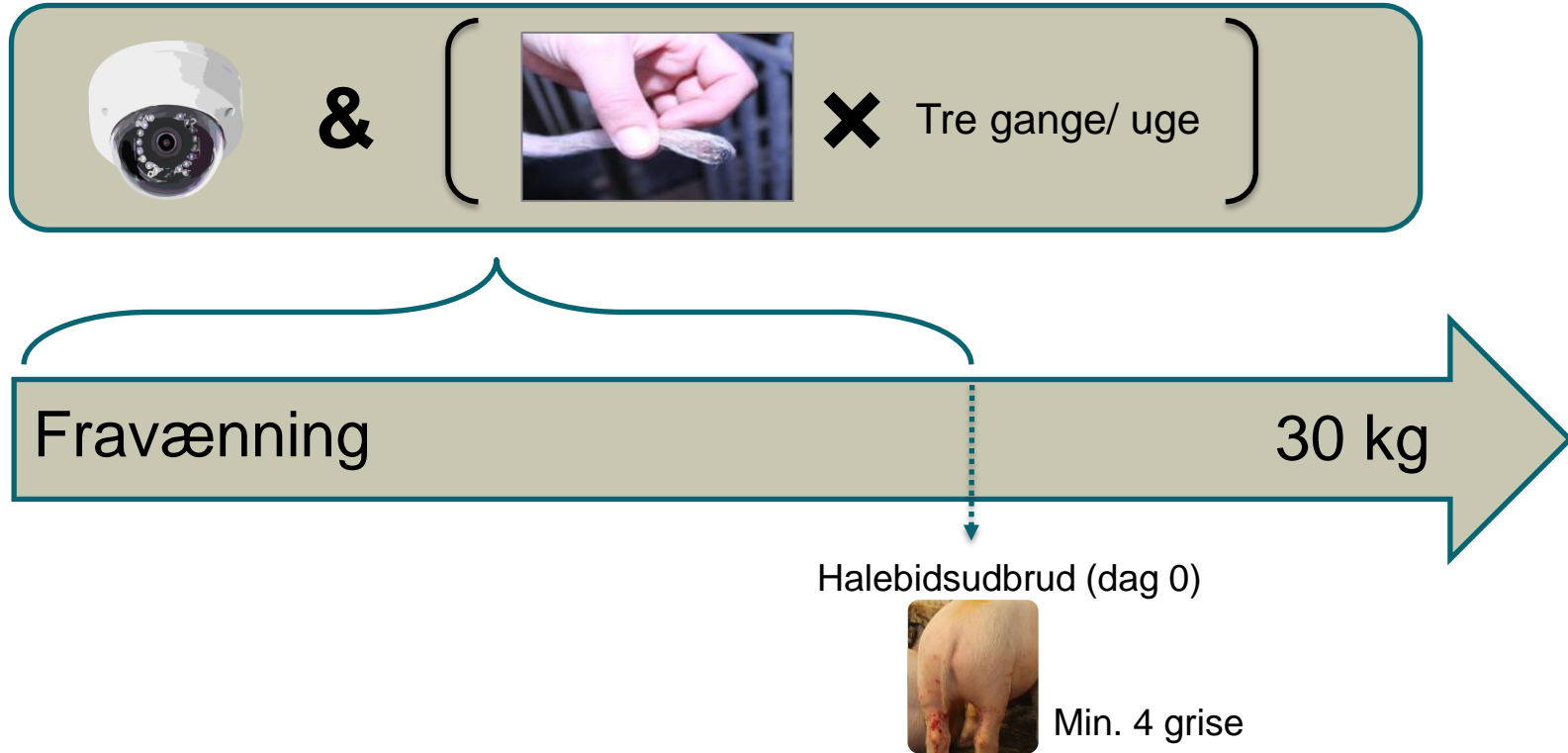
Helle Pelant Lahrmann, ErhvervsPhdstuderende



26. sep. 2017
Fagligt Nyt



DATAINDSAMLING



HALEBIDSUDBRUD

3 ugentlige halescoringer

- Halebidsudbrud = 4 halebidte grise
 - Gns. 9 ± 5 halebidte grise pr. sti



VARSLING AF HALEBID PÅ STINIVEAU



Videostudie

- Parret kontrolstier og halebidsstier indenfor sektion
- Aktivitetsniveau og halepositur (56 stier)
 - Dag -3, -2 og -1



HVIS HALEBID – HVA SÅ?

- Tildel beskæftigelsesmaterialer af høj værdi
- Sæt tidligt ind
 - Undgå de alvorlige skader
- Mærk evt. halebidte grise op, så det er nemt at følge udviklingen



EVALUÉR EFFEKT AF TILTAG

Samme dag

- Begyndende sårskorpedannelse på blødende haler og friske sår

Dagen efter

- Sårskorpe (sorte halespidser)

Fortsat blodige / friske sår → Halebidningen er stadig i gang

- Fokus på at finde bider..!
- Nyt materiale..
- Tag halebidte grise ud..
- GØR NOGET..!



