

## PRODUKTIONSKONCEPT SLAGTESVIN – HVILKE MULIGHEDER ER DER I DIGITALISERING?

Joachim Glerup Andersen, SEGES Svineproduktion

27/9 2017

## INDHOLD


1. Kort om Produktionskoncept Slagtesvin (PS).
2. Digitalisering i praksis.
3. Foreløbig resultat fra pilottest.
4. Værktøjerne som bruges i PS.

2

## KORT OM PRODUKTIONSKONCEPT SLAGTESVIN

3 ben at stå på:

- Liste med krav og tiltag.
- Produktionsovervågning.
- Rådgivning og opfølgning.

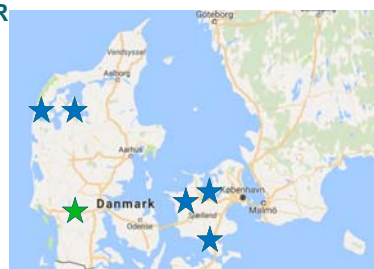


3

## DE 6 PILOTER

De første start  
1/10 2016.

Aktuelt 22.770 grise.




4

## FODEROPTAG PR. DAG

## DAGLIG TILVÆKST

Vådfoder



Tørfoder



5

## TIDSPLAN

Aktivitet	2016	2017	2018
Udvikling af koncept			
Pilottest		VIRKER DET?	
Introbesøg		HASTIGHED SÆNKET	
Startbesøg Teknik, rådgivn.			

6

## DIGITALISERING I PRAKSIS

"Panel for digital vækst", sep. 2017  
 "Vækstpanelet", maj. 2016

7

## HVAD SKAL VI GØRE MINDRE AF?

Holde data for os selv.

Glemme brugeren:

- Gris, computere, medarbejdere.
- "Eksperter" software.

Glemme forretningen:

- Software med ingen eller få brugere er dødsdømt.

8

## HVAD SKAL VI GØRE MERE AF?



PS: Med nuværende data og information. Hvordan øger vi viden og effektivitet?

9

## EKSPERT PÅ DIGITALISERING

Mave USK

Rigtig malmings grad

Lavt foderforbrug OG lav dødelighed

Dato	Under 1 mm	Bemærkning
15-01-2017	71	
02-03-2017	75	
16-03-2017	59	ny sold på 2,5 mm
24-03-2017	56	har hjulpet på mavesår med 2,5 mm sold
18-04-2017	57	
28-04-2017	63	Nye slagter
11-05-2017	65	ny sold på 2,25 mm
08-06-2017	64	
07-08-2017	84	Ny sold 2mm 21/7 nye slagter 5/8 Ren vinterbyg
11-09-2017	58	Ny sold 09-09-2017 2,25 mm. Blandet korn. Høj vand
19-09-2017	58	

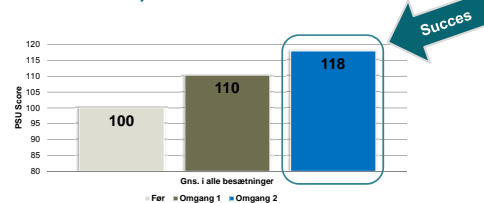
## FORELØBIGE RESULTAT PILOT PSU SCORE AKTUEL

Årsal griselætt: 22.770

Rangering	PSU Score	PS Nr.	Dato start	Ref. foderforbrug 30-110 kg	Tilvækst	Dødelighed og kør.	Kødpromcent	Vægt ind	Slagtevægt	Prod. gris
1	120	21	15-04-2017	2,65	879	1,8	81,3	30,8	86	990
2	120	21	03-11-2016	2,76	894	1,9	81,4	30,4	84,8	1.000
3	125	21	16-03-2017	2,76	973	1,7	82,2	30,8	88,8	1.060
4	123	23	06-12-2016	2,86	974	2,2	81,5	29,7	87,3	2.175
5	122	21	01-02-2017	2,76	878	2,5	81,7	30,9	88,5	1.020
6	122	2	01-03-2017	2,64	1013	1,1	80,8	32,2	87,7	828
7	119	2	02-01-2017	2,62	1.012	2,9	81,4	32,7	86,7	788
8	118	23	13-03-2017	2,66	980	2,4	81,5	29,4	86	2.165
9	118	21	05-01-2017	2,73	939	2,8	82,1	33,5	89,4	1.014
10	115	2	05-02-2017	2,67	989	1,7	81,1	31,5	89,7	789
11	113	22	02-03-2017	2,63	980	1,5	81,4	29,1	86,7	1.204
12	110	2	21-10-2016	2,69	995	2,9	81,9	32,5	84,3	204
13	109	3	27-12-2016	2,74	947	4,3	81,8	31,4	84,1	2.652
14	106	3	10-04-2017	2,91	911	2,4	81,4	28,7	84,4	2.875
15	100	21	08-12-2016	2,78	932	2,4	81,8	32,1	87,1	1.044
16	86	2	14-11-2016	2,68	984	4,8	81,2	30,5	83,5	816
17	83	22	28-02-2017	2,87	899	3,5	81,1	29,2	89,2	1.060

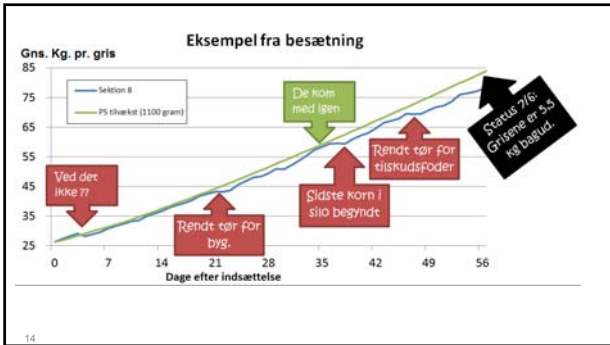
11

## PSU SCORE, UDVIKLING



Omgang 1, er første omgang rundt i stalden efter besætningen er startet. Omgang 2, er anden omgang efter besætningen er startet osv.

12



### EKSEMPEL, BESÆTNING NR. 3

#### DAG 28 TAL OG E-KONTROL

Store fejl kan ses og optimeres på. Mål 61 FE og 27 kg!

Batch	Ind dato	Antal	28 dage	
			Foder	Tilvækst
1	09-01-17	1575	61,8	30,4
	16-01-17	1325	59,8	28,6
2	10-04-17	1575	55,0	21,4
	17-04-17	1325	54,0	24,4
3	11-07-17	1600	62,8	29,4
	18-07-17	1300	61,3	26,0

E-kontrol: TV 947 FF 2.74

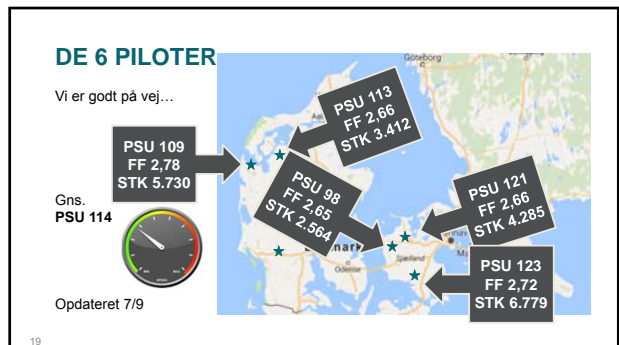

TV 911 FF 2.81

Ger en forskel!

15

### HVEM STÅR BAG?

16



## PILOT-BESÆTNING: BJARNE FELDTUSEN

### FØR

Kg korn brugt i 4. kvartal 2016.

### NU

Kg vådfoder brugt til hold nr. 1, som starter i uge 44.



20

## EKSEMPEL

Grise indsat over 1-4 uger samles.

Tablet og Agrosoft svært

SEKTION 7 BUFFER	FORRUM
SEKTION 6	SEKTION 1
SEKTION 5	SEKTION 2
SEKTION 4	SEKTION 3

21