

# Sådan sikrer jeg en høj faringsprocent

Soseminar  
april 2021




Gdr. Ole Kjær



# Præsentation af livet omkring Østergaard 1 & 2



Østergaard 1



Østergaard 2



# Drægtighedsstald



# Løbeafdeling



# Farestald

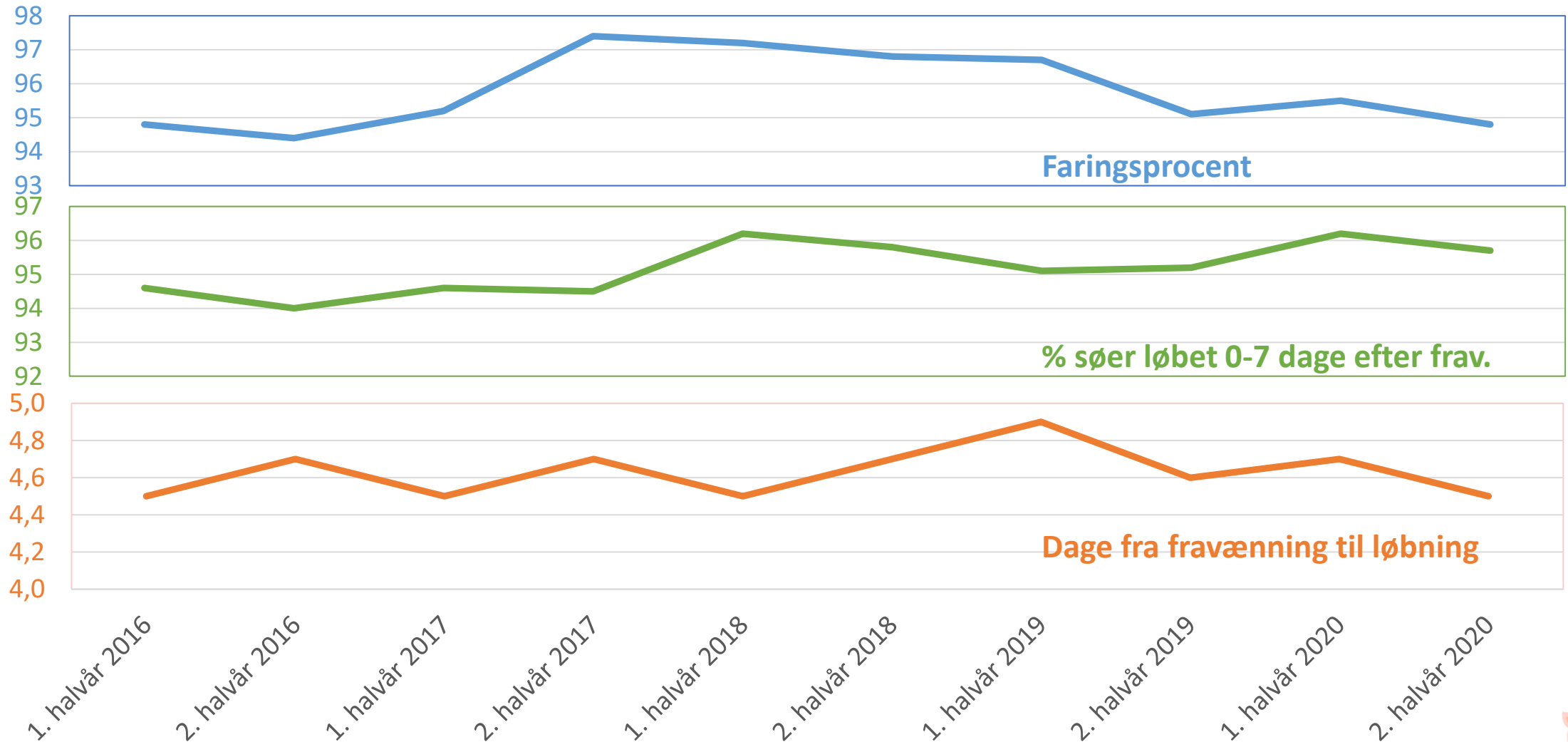


# Produktivitet

	2. halvår 2020	1. halvår 2020
Levendefødte grise pr. kuld	19,2	19,4
Dødfødte grise pr. kuld	1,9	1,9
Fravænnede pr. fravænning	12,5	13,3
Fravænnede pr. kuld	16,6	17,1
<b>Omløberprocent</b>	<b>2,4</b>	<b>1,5</b>
<b>Faringsprocent</b>	<b>94,8</b>	<b>95,5</b>
<b>Sodødelighed, %</b>	<b>9,9</b>	<b>7,6</b>
Fravænnede grise pr. årssø	39,2	40,4

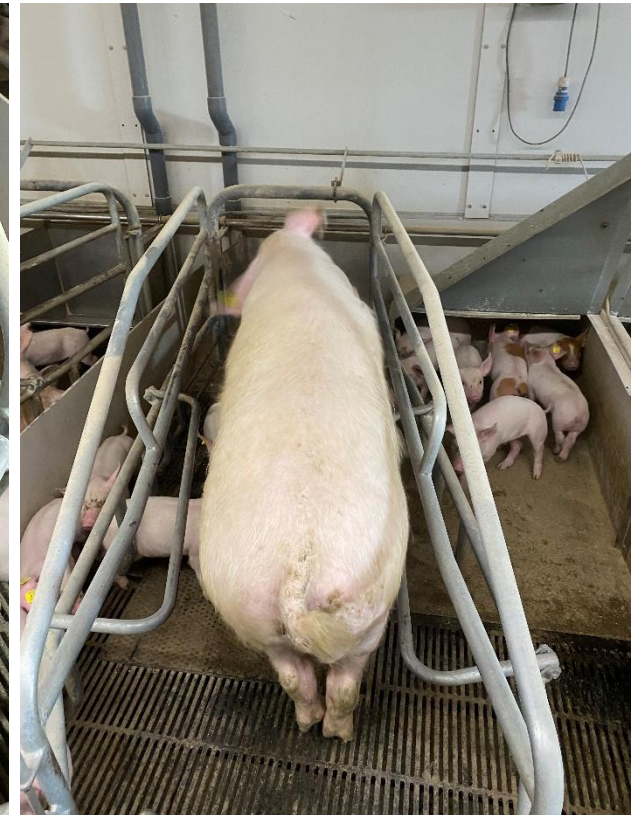


# Reproduktionen set over tid



# Kravene til soen, der kommer fra farestalden

- Farestaldspersonalet har et stort ansvar for, at det lykkes i løbestalden
- Kæmp for at få foder nok i søerne
- Fokus på ammesøerne
  - Flytning
  - Foderjustering





# Jo mere de yder i farestalden, jo bedre næste gang

- En so kan sagtens fravænne 14 grise 2 gange og komme i brunst efter fravænning
  - Kræver, at der er styr på foderjusteringen



4

RACE \_\_\_\_\_  
FØDT 21-19 INDEKS: \_\_\_\_\_  
TATO NR. 7104

INDEKS: \_\_\_\_\_  
INDEKS: \_\_\_\_\_

V. orne	FORV. FAR.		FARING			FRAVÆNNING			BEMÆR
	Dato	Dato	Kuld nr.	Antal lev	dødt	Dato	Antal	Vægt	
	1	22/4	1	20	1	22-5	14		27/4 6
Xi	22	21/9	2	19	-	14/10	15	(7)	16/7
	43	15/2	3	21	1	21/2	14	02	
						19-3	14		




# Sådan skal søer se ud, når de kommer fra farestalden

- Søerne skal have været i arbejdstøjet, men uden at være afmagrede



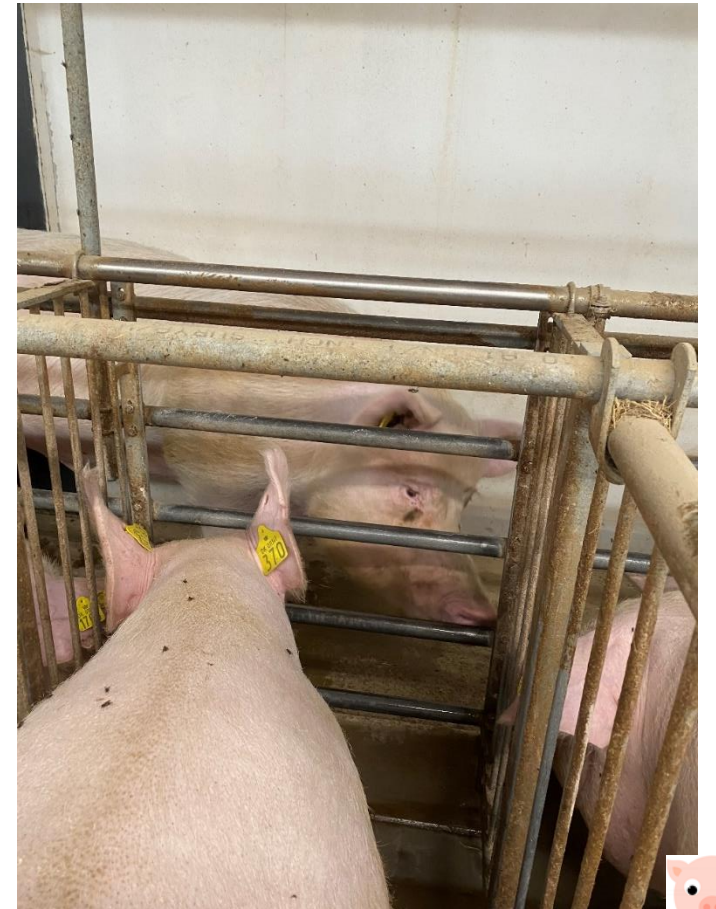
# Vigtige forberedelser før løbearbejdet

- Dagen før søer skal løbes
  - Alle låger foran søer lukkes
  - Ingen må forstyrre søerne om morgenen før løbning
  - Høj foderstyrke indtil løbningen er færdig




# Brug af orne og stimulering af søer

- Stimulerer ALLE søer
- Lad ikke ornen komme foran løbepersonalet
- 2 orner efter hinanden



# Hygiejne skal være i orden

- Fokus på hygiejne
  - Bag søerne
  - På gangen foran søerne
  - Under selve insemineringsarbejdet



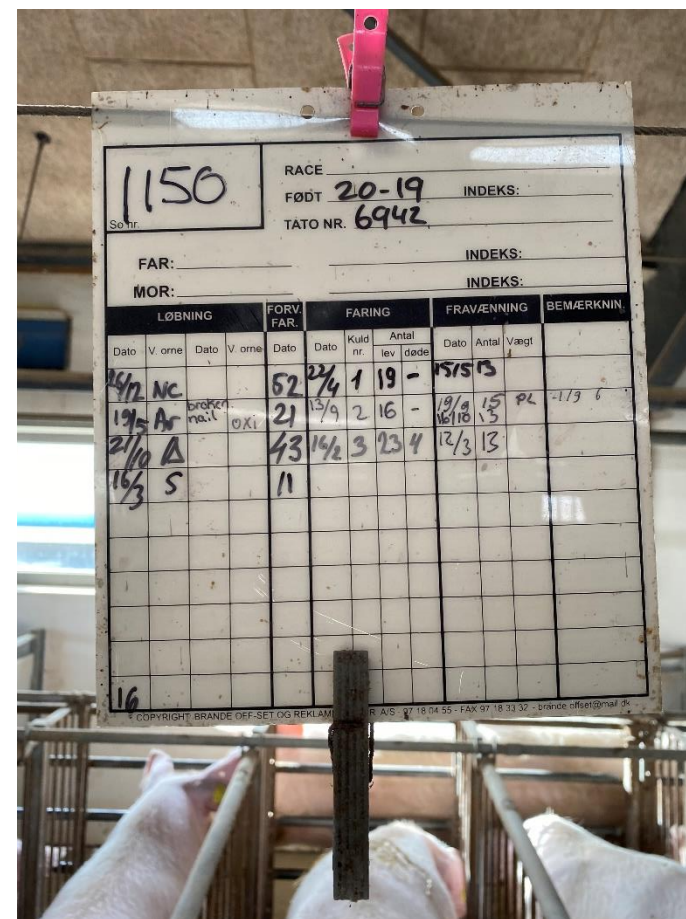
# Kvalitet i selve løbningen

- Stres ikke
- Forklar nyt personale, hvorfor vi gør som vi gør
- Folk nok på opgaven



# Tøjklemme hjælper med at huske

- Kræver en so særlig opmærksomhed
  - Opmærkning med klemme



# Håndtering af de "nemme" søer

- Lad det ikke blive rutinearbejde
  - Løbebånd skal bruges under opsyn





# Håndtering af de "svære" søer

- Gå tilbage til de søer, der ikke vil stå, når orne nr. 2 kommer forbi
- Tag dem op i ornestien



# Hvad gør forskellen hos os?

- Vi ved, hvem der har løbet den enkelte so
- Vores udgangspunkt er, at alle søer i holdet skal løbes
  - Gør noget, hvis det ikke lykkes !!!!!
  - Der skal være en god forklaring på dem, der ikke vil stå
  - Skrid til handling, hvis antallet af søer, der ikke vil stå stiger
- Ingen ændringer af rutiner uden, at det er begrundet med gode argumenter
- Altid en gennemgående person på løbearbejdet
  - Vi er altid 3 til løbninger

