



PattegriseLIV 2.0

24. September 2020

STØTTET AF

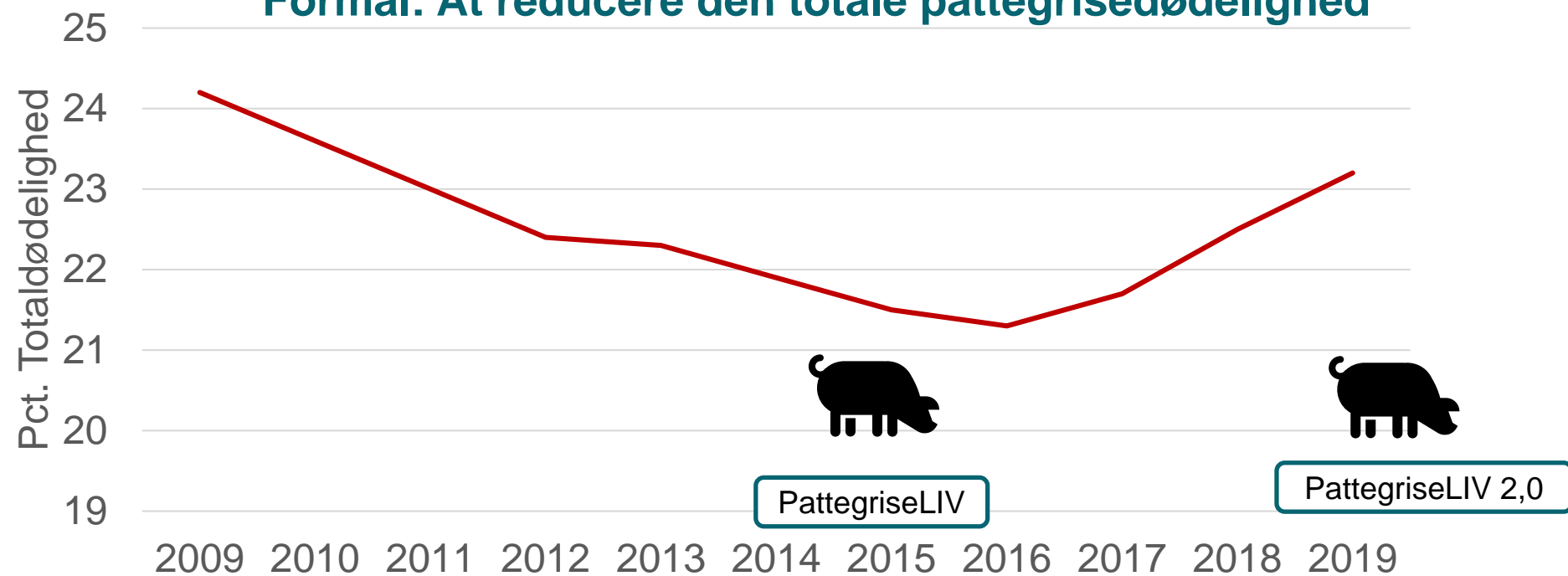
Svineafgiftsfonden



PattegriseLIV 2.0



Formål: At reducere den totale pattegrisedødelighed



PattegriseLIV 2.0



Fælles
opstart

5 rådgivnings -
besøg på ½ år

Staldskoler á
5 bes.
1 besøg/bes.

Fælles
afslutning

56 besætninger har deltaget i PattegriseLIV 2.0



61.000 søer - 7% af de danske søer – 1.100 søer/bes.



LandboNord

velas

svineXperten

vkst
viden til vækst

SvineRådgivningen



Bornholms Landbrug & Fødevarer



Staldskole



Det virkede godt:

Den faglige snak hen over bordet og i stalden, når vi var samlet

Small-talk (samkørsel, snak inden mødestart)

Mange "konsulenter" på én gang

"Henriette, der deltog i PattegriseLIV"

Landsgennemsnit (2019) og PattegriseLIV 2.0 (2019)

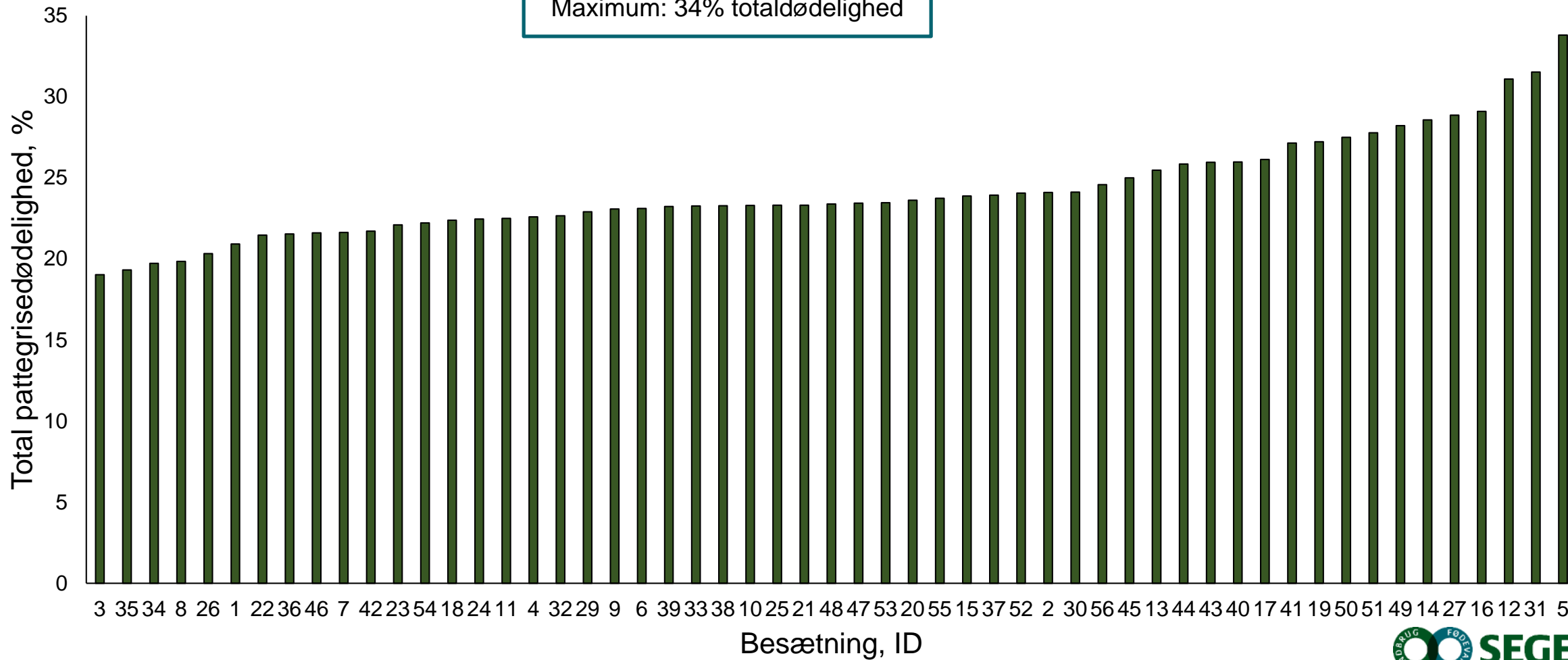


| | Landsgennemsnit | PattegriseLIV 2.0 |
|---------------------------------|-----------------|-------------------|
| Antal søer, stk. | 812 | 1090 |
| Levendefødte pr. kuld, stk. | 17,5 | 17,7 |
| Dødfødte per kuld, stk. | 1,9 | 1,9 |
| Fravænnede per kuld, stk. | 14,9 | 14,9 |
| Døde indtil fravænning, % | 14,8 | 15,9 |
| Total antal døde per kuld, stk. | 4,5 | 4,7 |
| Total pattegrisedødelighed, % | 23,2 | 24,2 |

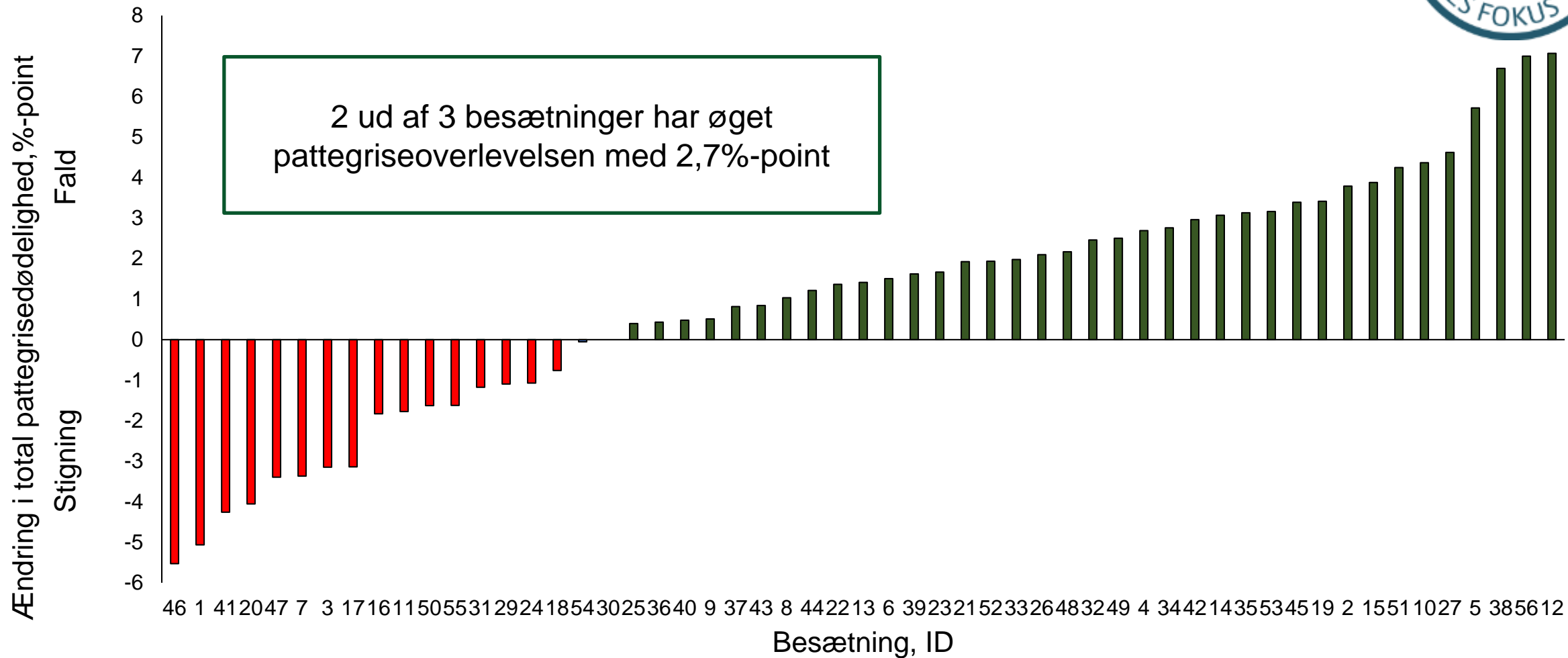
Totalpattegrisedødelighed i 2019 – udgangspunkt



Minimum: 19% totaldødelighed
Maximum: 34% totaldødelighed



Ændring i total pattegrisedødelighed efter 2. kvartal af 2020



Ændring i total pattegrisedødelighed efter 2. kvartal af 2020



Hvad er ændret?

Service-tjek på rutinerne

- Dobbeltarbejde luget væk
- Alle ved hvorfor opgaven udføres, hvordan den udføres og hvornår den udføres
- Tid/accept til oplæring/implementering
- Ensartet udførelse hverdage/week-ends

Arbejdsindsats lagt, der hvor den giver værdi

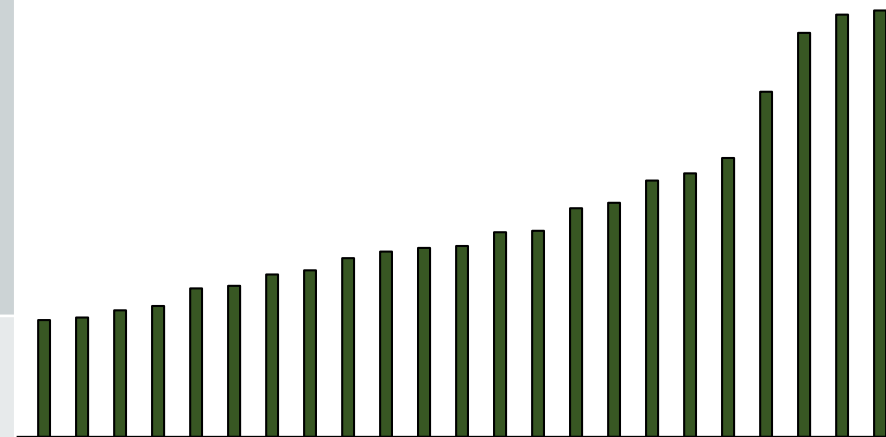
- Nattevagt eller forskudt arbejdstid på de store faringsdage
- Kuldudjævning flere gange dagligt – grisens sikres råmælk hurtigere

”Tjek” på omgivelserne

- Korrekt og præcis fodring omkring faring
- Varme til nyfødte grise
- Fokus på hygiejne

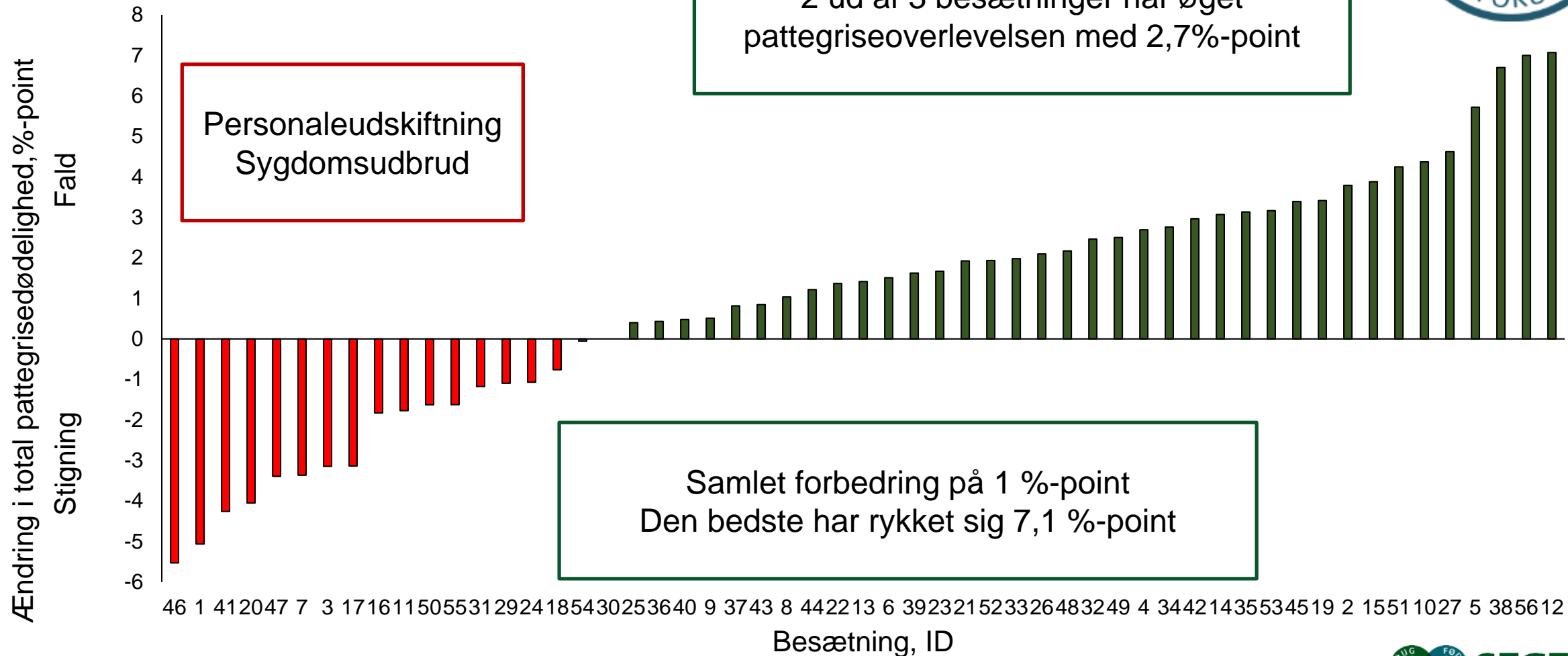
2019 var et ”Annus horribilis”

- Gammel farestald, PRRS, osv.



523326483249 4 34421435534519 2 15511027 5 385612

Ændring i total pattegrisedødelighed efter 2. kvartal af 2020



PattegriseLIV 2,0 (før og efter)



| | PattegriseLIV 2.0 (før) | PattegriseLIV 2.0 (efter) |
|-------------------------------|----------------------------|------------------------------|
| Antal søer, stk. | 1090 | 1090 |
| Levendefødte pr. kuld, stk. | 17,7 | 18,1 |
| Dødfødte per kuld, stk. | 1,9 | 1,9 |
| Totalfødte pr. kuld, stk. | 19,6 | 20,0 |
| Fravænnede per kuld, stk. | 14,9 | 15,4 |
| Døde indtil fravænning, % | 16,0 | 15,1 |
| Total pattegrisedødelighed, % | 24,2 | 23,2 |

+0,4

+0,5



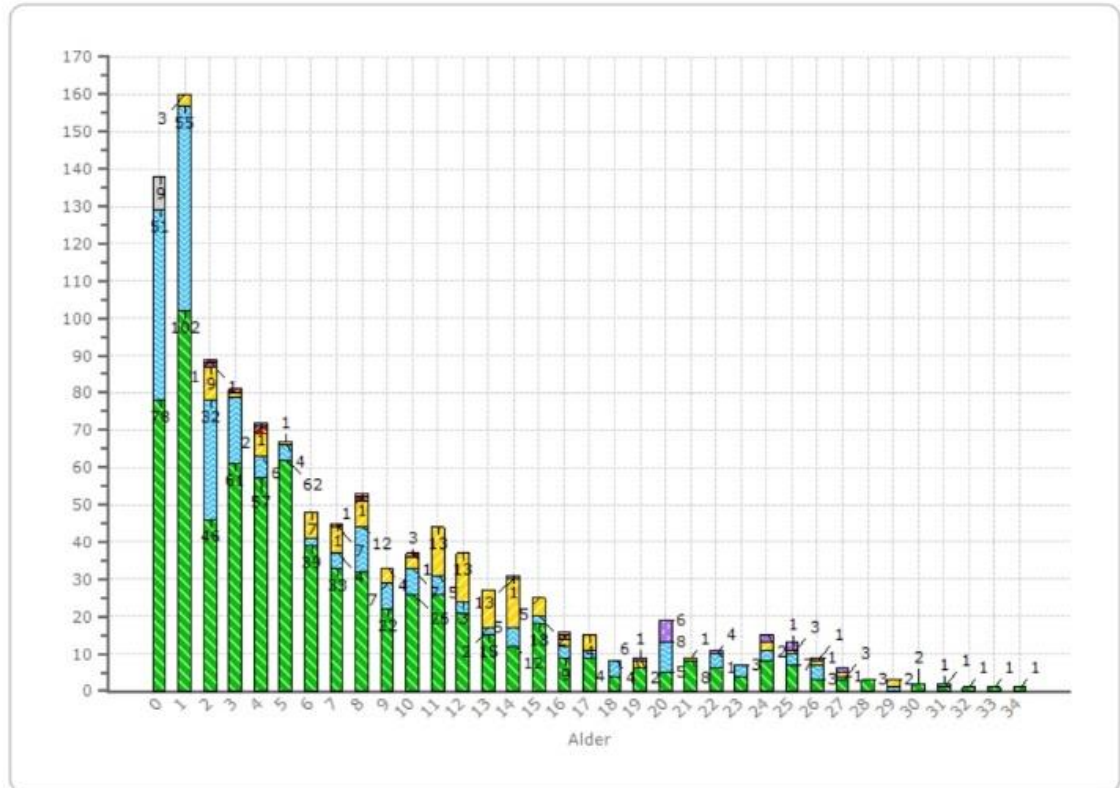
Hvad har besætningerne så gjort?



Sobesætning

Døde pattegrise: 22-05-2020 - 20-08-2020

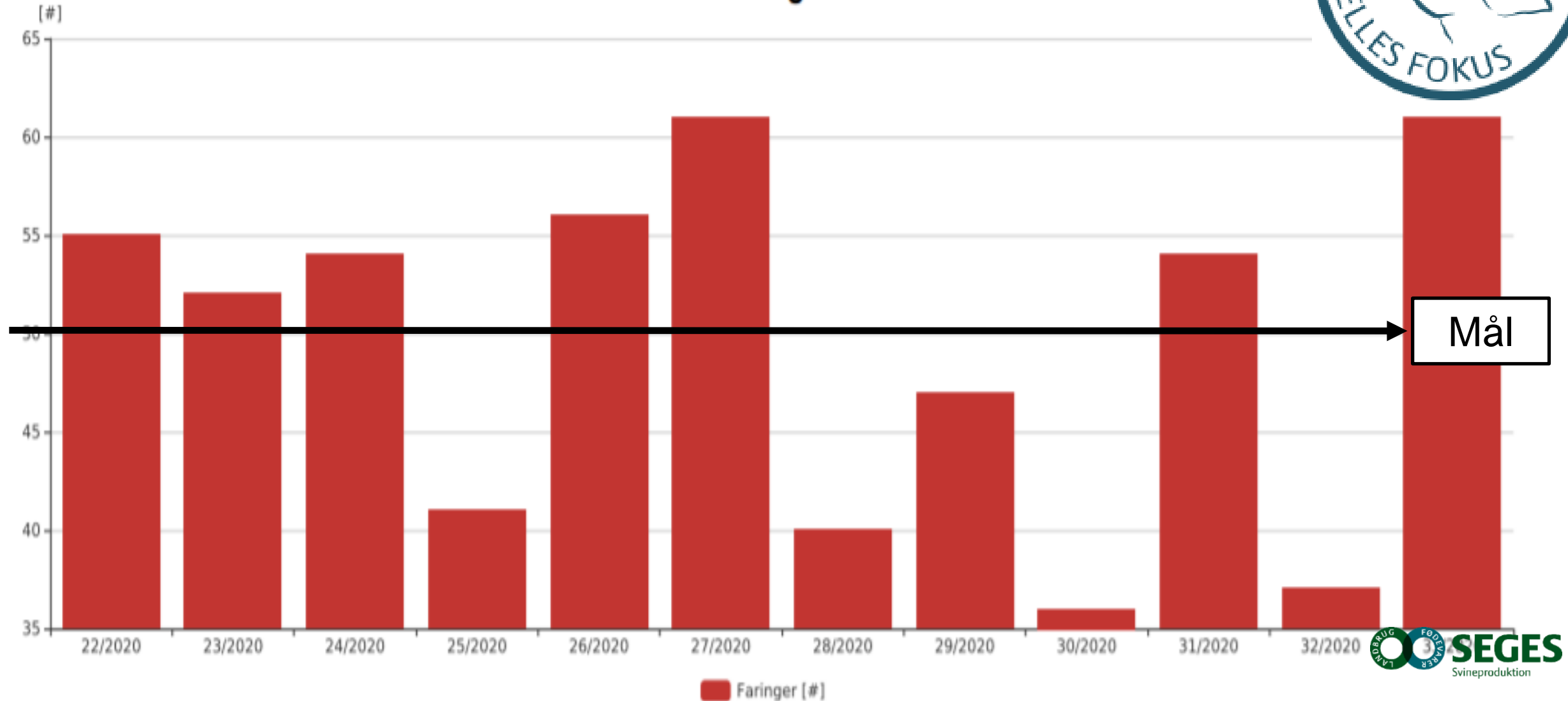
USK





- 1 (Lagt ihjel)
- 2 (Lav levedygtighed)
- 3 (Sult)
- 11 (Ledelse)
- 4 (Diarre)
- Andet

Faringer



PattegriseLIV (andet kuld) – 27 besætninger (UK)



Fælles
opstart

5 rådgivnings -
besøg på ½ år

Staldskoler á
5 bes.
1 besøg/bes.

Fælles
afslutning



SvineRådgivningen



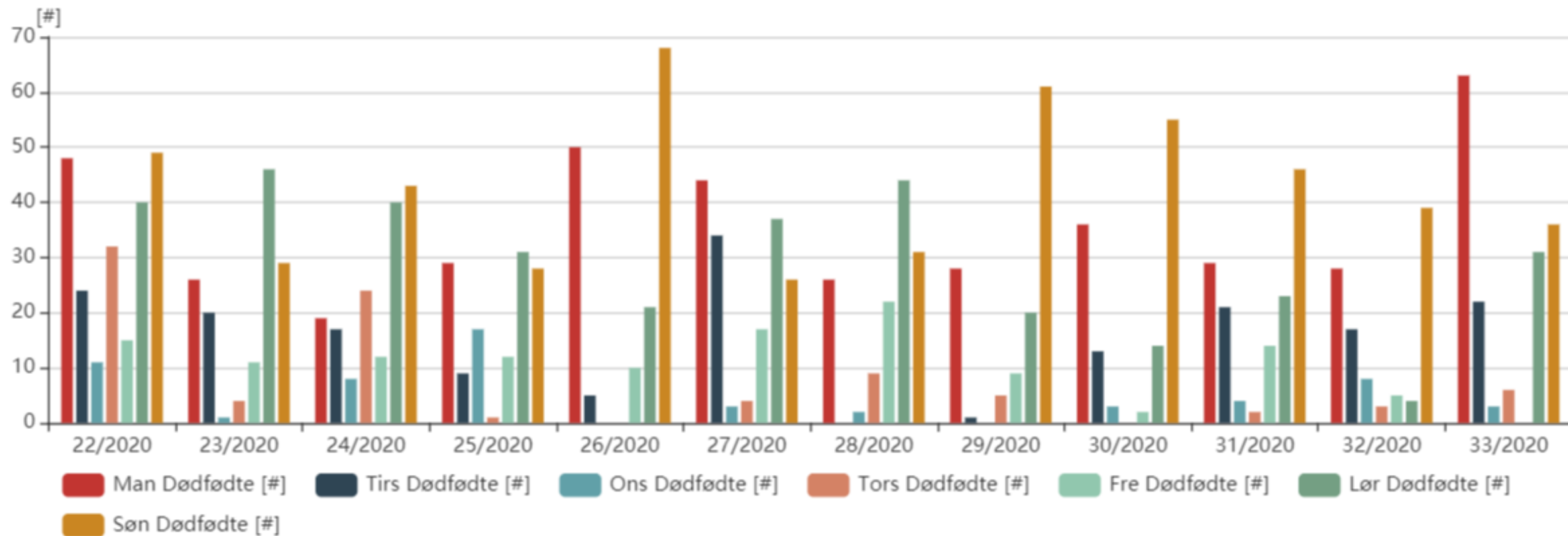
LandboNord

vkst
viden til vækst



SEGES

- arbejder på værktøjer, der kan skabe bedre overblik af data



Tak for jeres opmærksomhed

