

Prisen på smågrisen

Sisse V. Schlægelberger, SEGES Innovation
Thorsten Simonsen, DTL A/S

Grisekongressen d. 24. oktober 2023



STØTTET AF
Svineafgiftsfonden

SEGES
INNOVATION

Sisse Villumsen Schlægelberger



- Specialkonsulent, SEGES Innovation
- Arbejder med økonomi og grise
- Bl.a. ansvarlig for udarbejdelsen af Den beregnede Smågrisenotering
- siss@seges.dk - tlf: 61348648

Thorsten Simonsen

- Ejer af DTL A/S
- I branchen siden 2003
- Født og opvokset i landbruget
- Egen svineproduktion i Quality Pigs



DTL A/S

- Etableret i 1991.
- 1997 – SPF-SUS godkendt som første private aktør
- 2010 - Ændring i ejerkreds.
- 2015 - Generationsskifte påbegyndt
- 2018 - Danish Genetics-forhandler

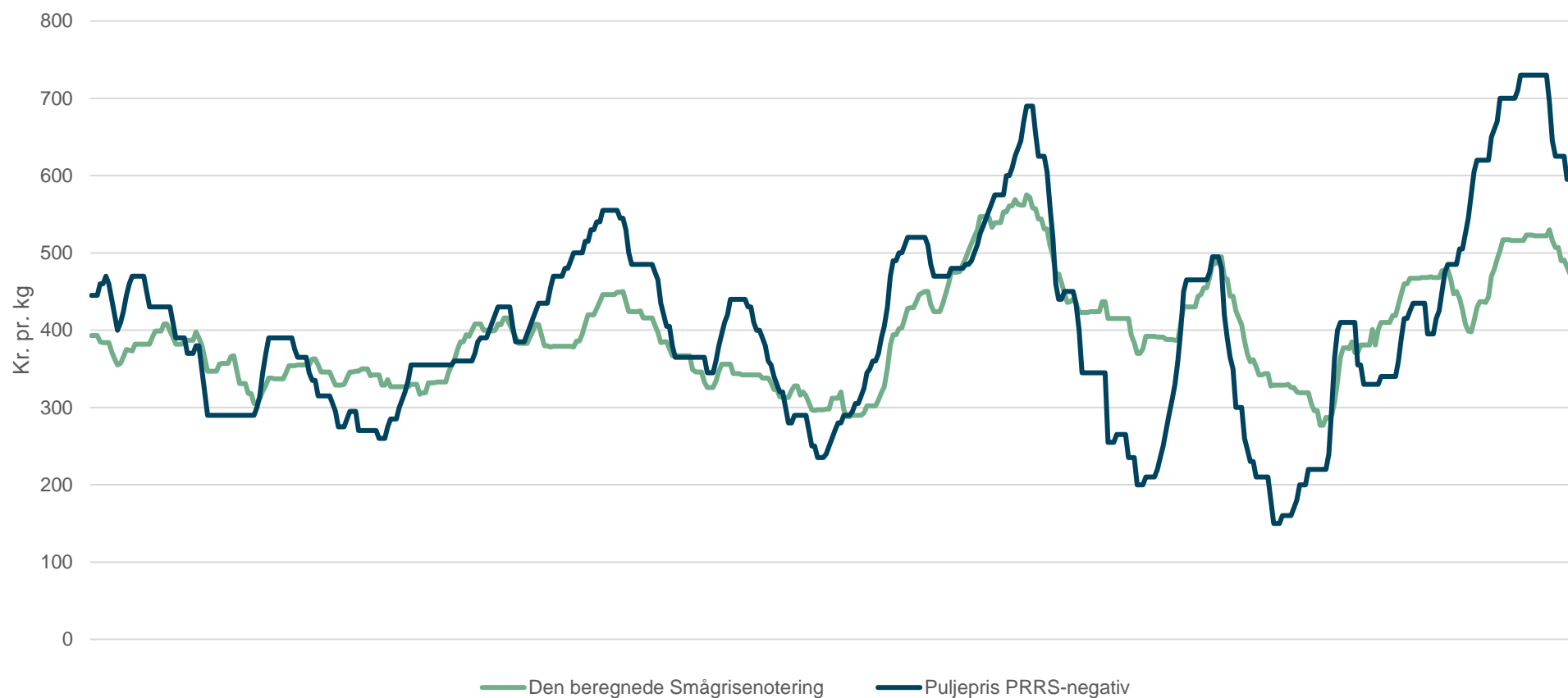
- I dag omsættes ca. 2 mio. smågrise og 100.000 avlsdyr.
- 2 egne eksportstalde og 15 egne lastbiler.

Begreber

- Puljenotering
- Markedspris
- Den beregnede Smågrisenotering



Udviklingen i prisen på smågrisen



Grundlaget for Den beregnede Smågrisenotering

- En teoretisk model til at beregne smågriseprisen.
- Formålet er at sikre samme afkast af den investerede kapital i produktionsapparatet for smågrise- og slagtegriseproducenten.
- Over-/underskud fordeles ud fra de finansielle omkostninger ved at producere en smågris og en slagtegris

Grundlag for den beregnede smågrisenotering - juni 2023

Rapport | 23. juni 2023



Resumé

Notat 2317: Den beregnede Smågrisenotering beregnes ud fra det bedst mulige skøn over indtægter og udgifter for henholdsvis smågrise- og slagtegriseproducenten. Underskud og overskud deles ligeligt mellem producenterne.

Den beregnede Smågrisenotering beregnes ud fra det bedst mulige skøn over indtægter og udgifter for en konventionel smågrise- og slagtegriseproduktion. Indtægterne kommer ved salg af slagtegrise og søer baseret på Danish Crowns notering, som reguleres for forskellige fradrag og tillæg samt efterbetaling. Smågriseprisen er dermed baseret på den gennemsnitlige, afregnede pris for almindelige slagtegrise.

Omkostningerne består af stykomkostninger samt kontante kapacitets- og finansieringsomkostninger. Ud fra de samlede indtægter og udgifter kommer der et resultat på bundlinjen, som fordeles mellem smågrise- og slagtegriseproducenten. Det er forholdet mellem de finansielle omkostninger ved at producere henholdsvis en smågris og en slagtegris, der anvendes til at fordele under- og overskud mellem smågrise- og slagtegriseproducenten.

Læs eller hent Notat 2317

Udvalget for Den beregnede Smågrisenotering

- Formål at fastsætte principper og værdier i ”**Grundlaget for den beregnede Smågrisenotering**”
 - Afregningspris og tillæg, foderpriser, produktivitetstal, styk- og faste omkostninger, fordelingsnøgle mellem smågris og slagtegris
- Udvalget består af følgende medlemmer:
 - 2 smågrisesælgende soholdere
 - 2 smågrisekøbende slagtegriseproducenter
 - En konsulent udpeget af UVS
 - En ’tekniker’ udpeget af Danish Crown
 - En ’tekniker’ udpeget af Landsforeningen af Danske Svineproducenter
 - To medarbejdere fra L&F /SEGES

Årshjul i Den beregnede Smågrisenotering

- Grundlaget opdateres to gange årligt
- Uge 26: Hele grundlaget opdateres
- Uge 51: Grundlaget opdateres med ny efterbetaling, korrektioner til afregningsprisen og slagtevægt.
- En gang månedligt opdateres foder- og energipriser
- Hver uge opdateres noteringer og økotillæg

Kilder til Den beregnede Smågrisenotering

- Noteringer fra Danish Crown
- Landsgennemsnittet for produktivitet
- DB Tjek
- Business Check Gris
- Eksterne samarbejdspartnere
- Månedssdata fra Ø90



Hvad påvirkninger småriseprisen mest?

- Noteringen

- 10 øres stigning → 4,55 kr. stigning i småriseprisen

- Foderpriser

- 10 øres fald → 7 kr. stigning i småriseprisen

Hvad påvirker nulpunktprisen mest?

- Foder

- 10 øres fald → Fald på 8,95 kr. pr. 30 kg gris / 37 øre pr. kg slagtegris

- Energi

- 1 kr. stigning → Stigning på 22 kr. pr. 30 kg gris / 39 øre pr. kg slagtegris

- Renter

- 1 pct. stigning → Stigning på 6,34 kr. pr. 30 kg gris / 15 øre pr. kg slagtegris

Markeder

- Danmark
 - Tyskland
 - Polen
 - Italien
- Herudover samhandel med de fleste lande i Europa, samt leverancer af genetik i Asien.



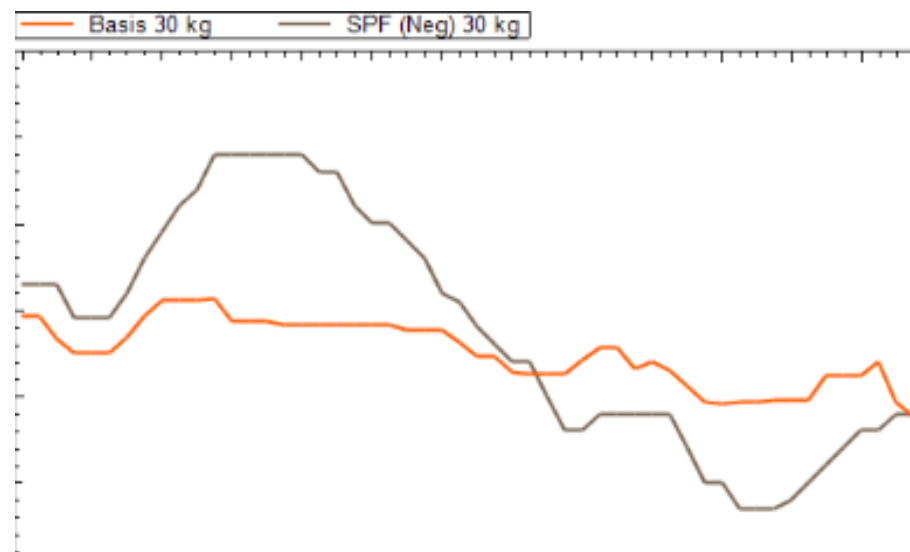
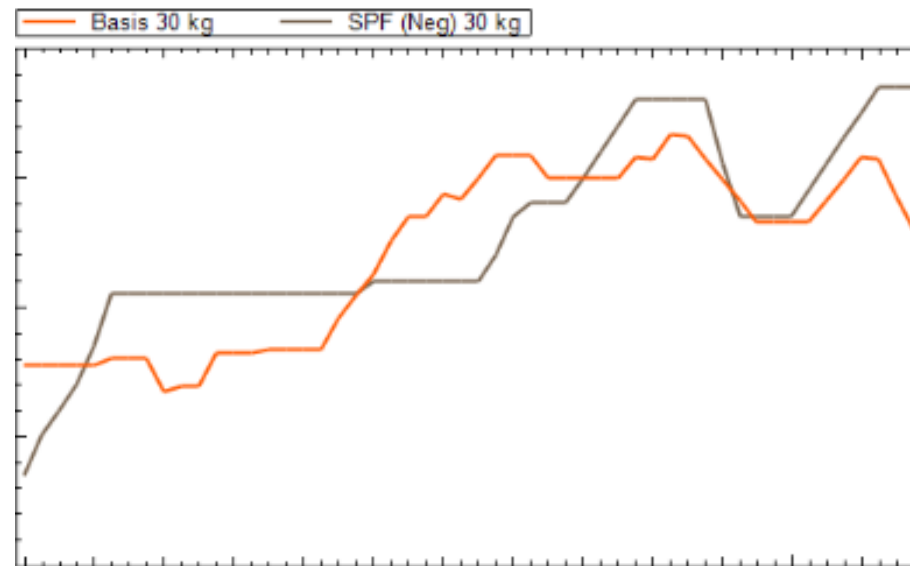
Markedsprisen

- Markedsprisen er en blanding af følgende temaer:
- Hvad forventer vi prisen er når grisen skal slagtes?
- Hvad er slagteprisen lige nu?
- Hvordan er udbud/efterspørgsel-situationen?
- Eksterne påvirkninger
- Miljøregler
- "Normale" faktorer (sundhed, holdstørrelser, vacciner etc.)
- Markedsprisen er altså ikke det samme som puljenoteringen

Markedsprisen

- Februar-Maj – Højere markedspriser
- Juni-Juli - Noteringerne mødes
- August-November – Højere beregnet notering
- December-Januar – Noteringerne mødes

- Dette er den normale cyklus –
men hvad er normalen efterhånden?



Hvad påvirker markedsprisen

FORÅR

- Der forventes en højere pris på kød i sen forår og sommer.
- Skal sammenholdes med et typisk lavere udbud af smågrise i starten af året

EFTERÅR

- Der forventes en lavere pris på kød fra medio december til primo februar
- Mindre købelyst på grund af høst, efterårsarbejde, men ikke mindst gylleproblematikken i Tyskland.

- Derudover følger puljenoteringer i udlandet i høj grad også tendensen i den aktuelle slagtesvinenoteringen.

Hvad påvirker markedsprisen

Udbud/efterspørgsel-situationen i forhold til tillæg

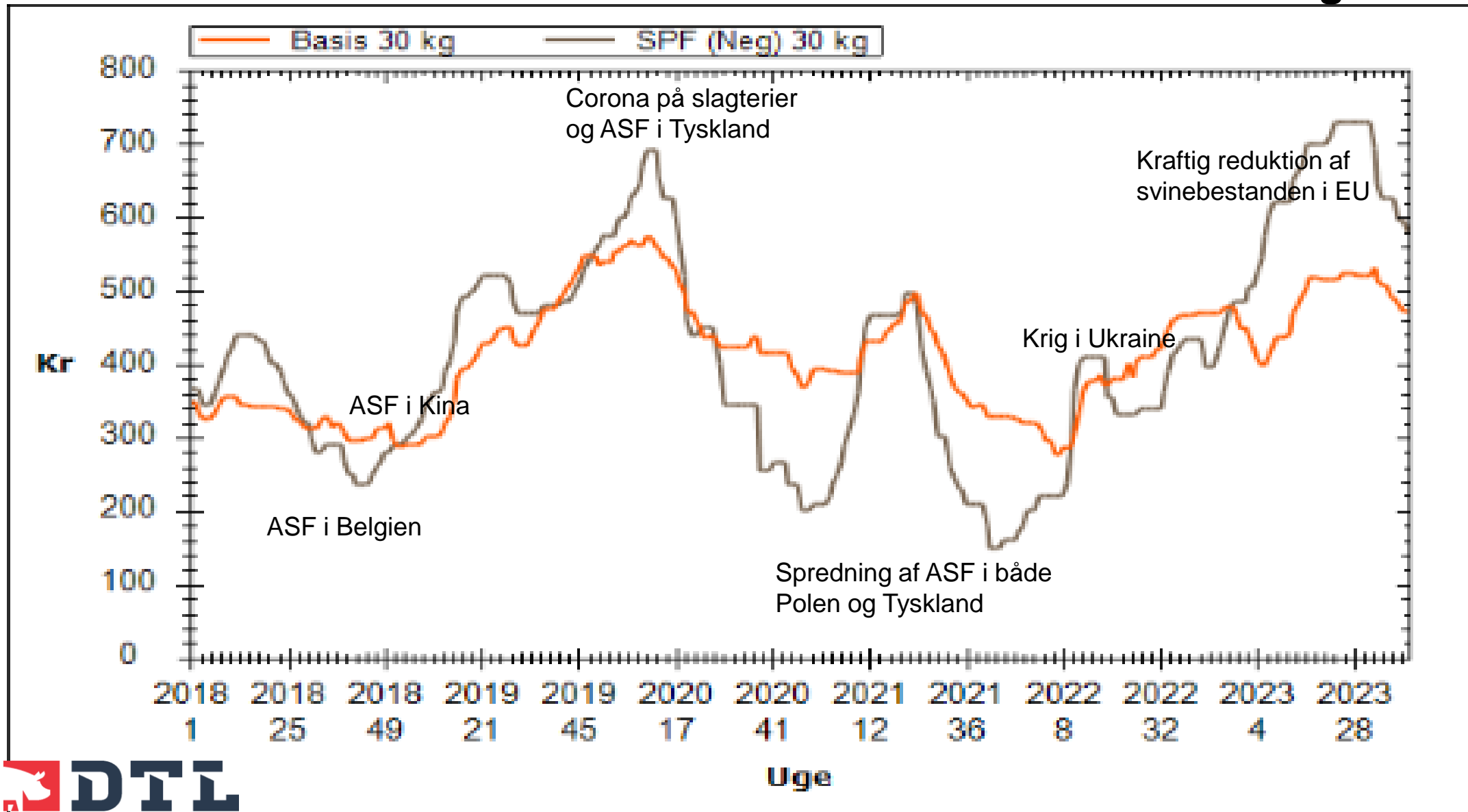
- Markedspris = puljenoteringen +/-tillæg/fradrag
- Der betales tillæg ud fra forventede smågrisepriser.
- Markedet reagerer på følelser og det sætter tillæg/fradrag

- Når markedet går opad reguleres det i tillægget, da det skaber forventning om stigende smågrisenoteringer.
- Når markedet går nedad afventer købere og skaber pres på tillæg og forventning om faldende smågrisenoteringer.

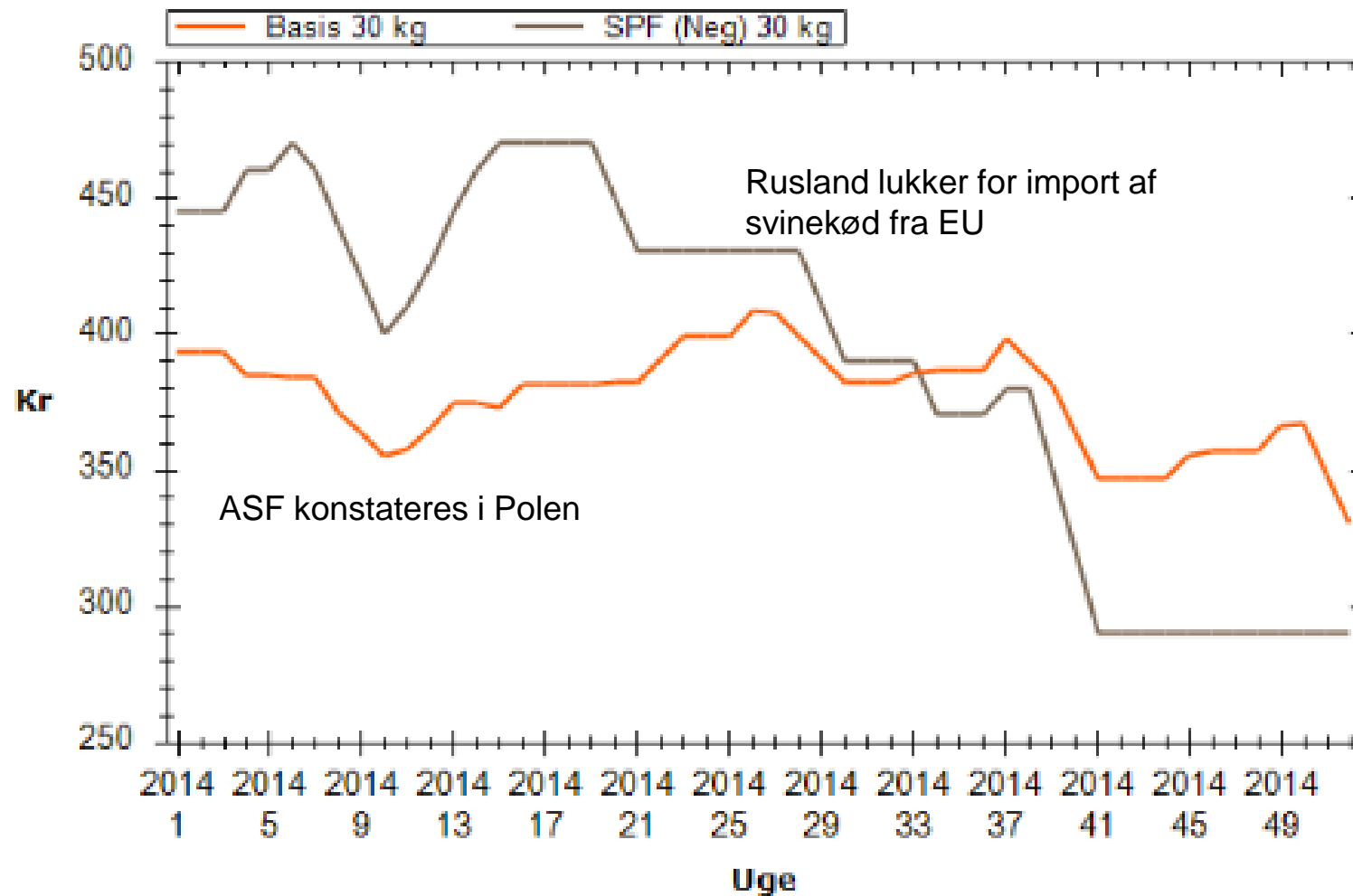
- Når smågrisen er dyrest vil alle købe – når den er billigst vil ingen købe.

Eksterne påvirkninger

Handelspriser i perioden imellem 70 og 900 kroner



Eksterne påvirkninger



**Tidspunktet for hvornår
hændelsen indtræder har stor
betydning**

Hvad påvirker markedsprisen

EU skal i langt højere grad ses som et samlet marked, og hændelser i et land kan få stor betydning for hele EU-markedet.

- Prisen på grisen er et udtryk for hvad markedet kan bære den pågældende uge.

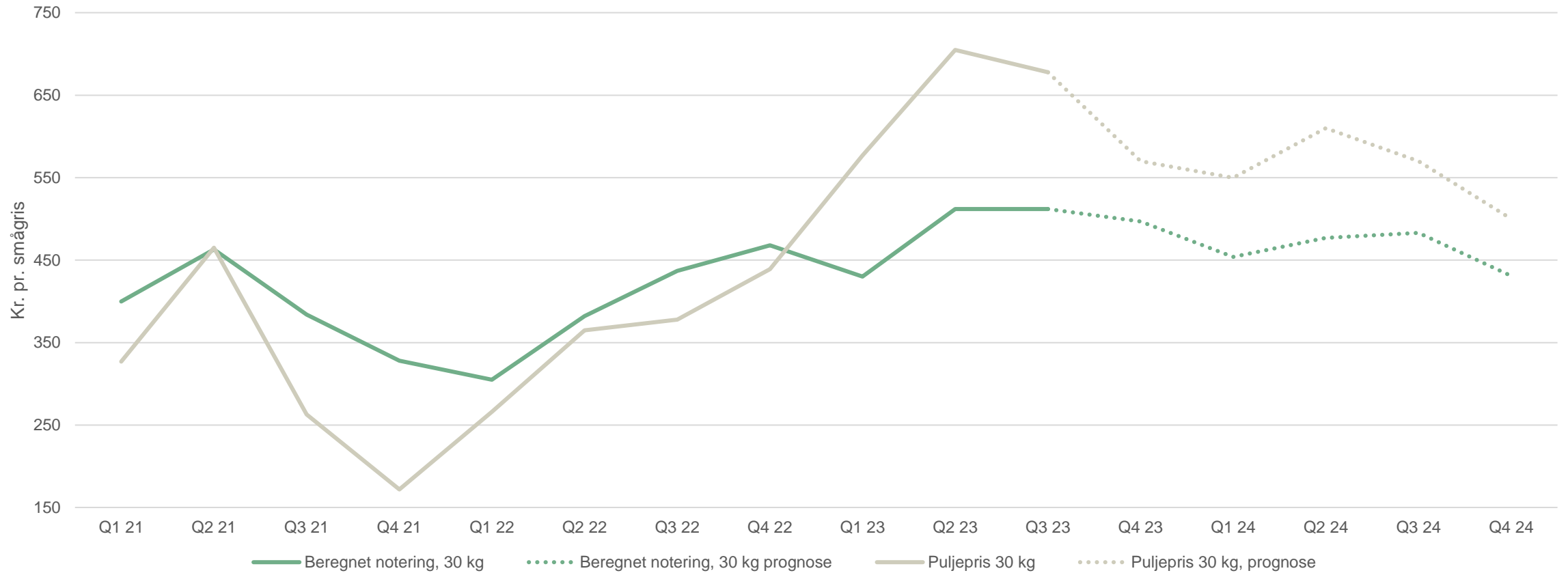
- Prisen på grisen kan beskrives som en formel:

Smågrisepris = Slagtenotering x kg – omkostninger i produktionen,

+/- årstid

+/- stemningen i markedet

Forventninger til fremtiden



Spørgsmål