

Gult kort ved højt antibiotikaforbrug

Der er fastlagt tre grænseværdier, hvor der gives gult kort, hvis besætningens forbrug af antibiotika til behandling af grise ligger over værdierne i en periode på 9 måneder.

Grænseværdier (nye per 1. marts 2014)

- Gennemsnit for 100 smågrise pr. dag: maks. 22,9 ADD
- Gennemsnit for 100 slagtesvin pr. dag; maks. 5,9 ADD
- Gennemsnit for 100 søer pr. dag: maks. 4,3 ADD

Gult kort

- Gives, hvis antibiotikaforbruget ligger over grænsen i en eller flere aldersgrupper i besætningen (CHR nr.)

Ny ADD beregning fra 1. marts 2014

- Brug vetstat.dk til effekt af ny ADD beregning

Beregning af besætningens niveau

- Beregnes med følgende formel:

$$\frac{\text{Gns. ADD over 9 måneder i Vetstat} \times 100}{\text{Antal dyr i aldersgruppen i CHR-registret i samme periode}}$$

Hvad er konsekvensen af gult kort

- Flokbehandling må kun genordineres én gang
- Ejere med gult kort bliver udpeget til kontrolbesøg
- Antibiotikaforbruget i besætningen skal reduceres
- Gult kort genvurderes efter 9 måneder

Indsigelse

- Besætningsejeren kan gøre indsigelse ved gult kort, hvis der foreligger særlige sundhedsmæssige forhold. Husk dokumentation

Få overblik ved udtræk fra VetStat

- Du og din dyrlæge kan få et overblik med et udtræk fra VetStat. Eksempler ses til højre

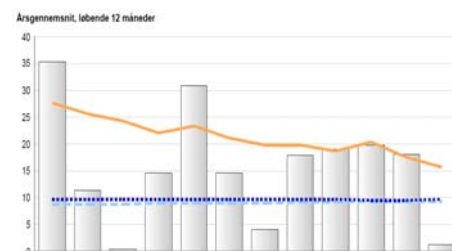
HUSK

- Korrekt registrering i CHR er vigtig for beregning af antibiotikaforbruget

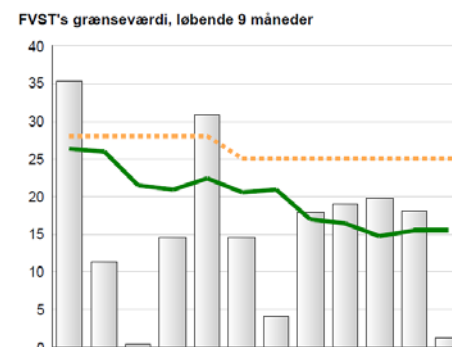
Se dine egne VetStat-data

Landmænd, kan ved hjælp af en kode få adgang til deres egne VetStat-data på www.vetstat.dk

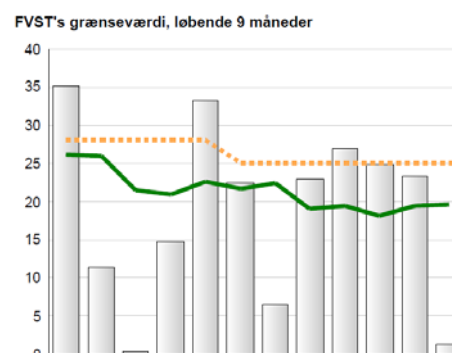
Koden kan fås ved henvendelse til CGI på tlf.: 7021 1321



Forbrug til et smågrisehold i 2013 med regions- og landsgennemsnit for ADD



Smågrise. Htidig grænseværdi på 25 ADD er den orange linje. Besætningens gennemsnit er den grønne linje:



Samme besætning med simuleret effekt af ny ADD beregning og ny gult kort grænse på 22,9 ADD. Ændring træder i fuld kraft fra 1. december 2014.